

"lümatic" - Zapfsäule für "AdBlue" -Modell AdZapf35DUO-

Kooperationspartner

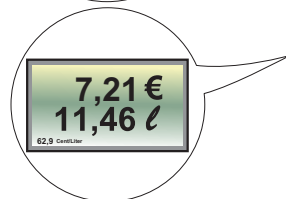



Edelstahlgehäuse
(geschliffen)

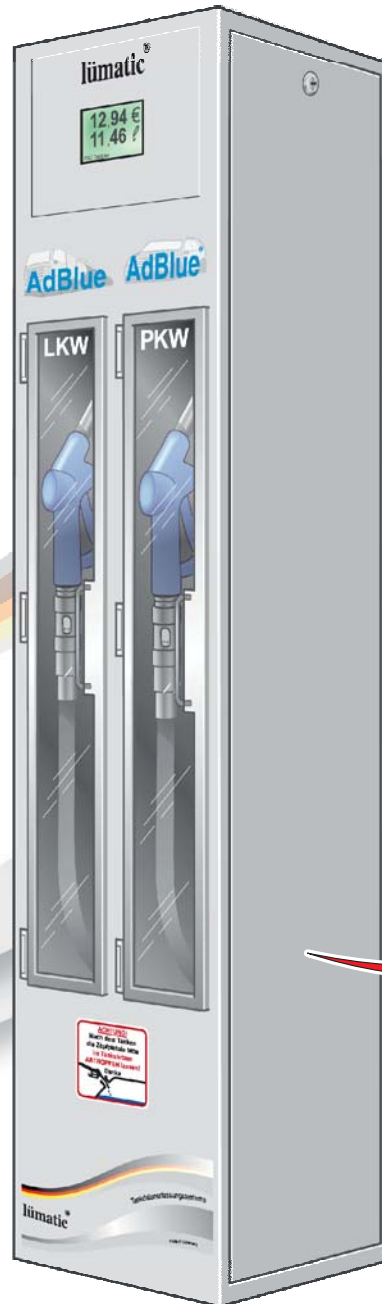
lümatic[®]
"gut ist nicht genug!"

Groß- und Kleinabgabe
(PKW + LKW)

Literzähler




Preisrechner
-optional-



abnehmbare
Seitenverkleidungen
(Serviceöffnung)

Kompakter Einbausatz
als LKW und PKW
Variante erhältlich



- Zapfschlauch bis 5 m möglich (3,5 m Standard) (LKW und PKW)
- Datenschnittstelle (z.B. ER3,ZSR,LON)
- Impulsschnittstelle
- Preisrechner (optional)
- automatische Tropfenentleerung
- automatische Beheizung des Innenraumes
- automatisches Verschließen der Pistolentasche
- keine Tauchpumpe (selbstansaugende Pumpe)
- exgeschützte Ausführung "ATEX" (optional)

Konstruktionsänderungen, die im Interesse der Produktverbesserung erforderlich sind, behalten wir uns vor!

MID-Zulassung:
DE-12-MI005-PTB023

technische Daten:

Förderleistung : ca. 30 Liter/min. (LKW-Abgabe)
ca. 10 Liter/min. (PKW-Abgabe)
Stromversorgung : 230 Volt -50 Hz-

Höhe: 1.640 mm, Breite: 600 mm, Tiefe: 500 mm
Gewicht: ca. 68 kg

lümatic[®]

Hermann Lümmen GmbH, Biberweg 32, D-53842 Troisdorf
Telefon (02241) 2647 0, Telefax (02241) 2647 67
Email: info@luematic.de, www.luematic.de

AdBlueZapfDUO.Cdr
22.04.2019